

Budget 2020

La Ville de Prévost a adopté un budget de fonctionnement équilibré de 18 405 260 \$ pour l'année 2020. Elle augmente de 3 sous le taux de la taxe foncière générale résidentielle afin de pallier aux déficits d'infrastructures sur son territoire et de payer la hausse considérable des quotes-parts à ses partenaires. Avec des travaux évalués à plus de **43 millions pour les cinq prochaines années**, le Conseil municipal de la Ville de Prévost désire investir sur le territoire plutôt que de laisser la ville tomber en ruines.

Le mot d'ordre était simple : **objectif optimisation**. Les différents services municipaux ont travaillé de concert afin de boucler un budget d'opération équivalent à 2019 (excluant les conventions des salaires, les quotes-parts et la SQ).

Simulation de l'augmentation de la valeur du rôle pour une maison

	2019	2020	Écart
Valeur de la propriété	274 586 \$	274 586 \$	-
Taxes foncières générales /100\$ d'évaluation	0.71 \$	0.74 \$	0.03 \$
Total taxes foncières générales	1949.56 \$	2031.94 \$	82.38 \$

Taxation /100 \$ d'évaluation

	2019	2020
Taux Résidentiel général	0.7100 \$	0.7400 \$
Commerces	1.2500 \$	1.3500 \$
Industries	1.4500 \$	1.6000 \$
Immeubles 6 logements et plus	0.7100 \$	0.7800 \$
Exploitation agricole	0.7100 \$	0.7400 \$
Terrains vagues desservis	1.4200 \$	1.4800 \$

Taux Comm: St-Sauveur: 1,45 \$ | Ste-Adèle: 1,46\$ | St-Jérôme: 2,72\$

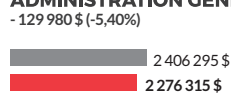
Tarifcation

	2019	2020
Aqueduc résidentiel	155 \$	155 \$
Égoût résidentiel - Réseaux d'égoût	66 \$	66 \$
Égoût résidentiel - Traitement des eaux usées	66 \$	66 \$
Gestion de matières résiduelles- résidentiel	200\$	200 \$
Gestion de matières résiduelles- commercial	Selon volume	Selon volume

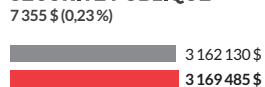
Répartition des dépenses

■ 2019 ■ 2020

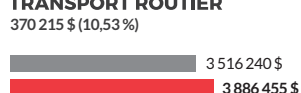
ADMINISTRATION GÉNÉRALE



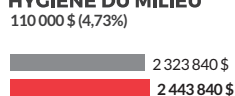
SÉCURITÉ PUBLIQUE



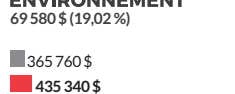
TRANSPORT ROUTIER



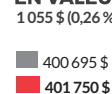
HYGIÈNE DU MILIEU




ENVIRONNEMENT



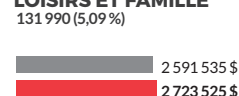
URBANISME ET MISE EN VALEUR DU TERRITOIRE



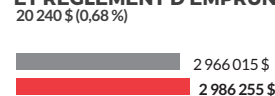
DÉVELOPPEMENT ÉCONOMIQUE ET TOURISTIQUE



LOISIRS ET FAMILLE



AFFECTATION ET RÉGLEMENT D'EMPRUNT



TOTAL DES DÉPENSES



Adoption du programme des immobilisations 2020, 2021 et 2022

Objectifs	2020	2021	2022	Total
Aqueduc / Égoûts Chaussée (TECQ)	3 000 000 \$	3 000 000 \$	4 000 000 \$	10 000 000 \$
Plan quinquennal de réfection des chaussées	976 000 \$	891 000 \$	727 000 \$	2 594 000 \$
Amélioration et maintien d'actifs	3 860 000 \$	485 000 \$	385 000 \$	4 730 000 \$
Mise aux normes des infrastructures	6 510 000 \$	465 000 \$	40 000 \$	7 015 000 \$
Projets bâtiments parcs et espaces verts	0 \$	2 500 000 \$	7 150 000 \$	9 650 000 \$
Équipements et amélioration continue	195 000 \$	290 000 \$	50 000 \$	535 000 \$
Sous-total	14 541 000 \$	7 631 000 \$	12 352 000 \$	34 524 000 \$
Subventions projetées	6 157 735 \$	1 325 235 \$	4 185 235 \$	11 668 205 \$
Total net	8 383 265 \$	6 305 765 \$	8 166 765 \$	22 855 795 \$

